


ΟΔΗΓΙΕΣ ΗΛΕΚΤΡΟΝΙΚΗΣ ΠΛΗΡΩΜΗΣ

Από τον Ιούνιο του 2017, δίνεται η δυνατότητα στους καταναλωτές ύδρευσης του Δήμου Ζίτσας να εξοφλούν τους λογαριασμούς ηλεκτρονικά. Ο Δήμος Ζίτσας υποστηρίζει τις εύκολες πληρωμές μέσω ΔΙΑΣ και προτρέπει τους υπόχρεους να ακολουθούν τη συγκεκριμένη διαδικασία, αποφεύγοντας την επίσκεψη στα γραφεία του Δήμου και των Ελληνικών Ταχυδρομείων. Με τη δημιουργία των λογαριασμών ύδρευσης, εκδίδεται ΚΑΘΕ ΦΟΡΑ ένας μοναδικός 19αψήφιος κωδικός που αποτελεί την Ταυτότητα Πληρωμής.

ΕΙΔΟΠΟΙΗΣΕΙΣ-ΜΗΝΥΜΑΤΑ

Παρακαλούμε να επιλέγετε τον ηλεκτρονικό τρόπο για την εξόφληση των λογαριασμών. Οδηγίες ηλεκτρονικής πληρωμής. Αφού συνδεθείτε στο ηλεκτρονικό σύστημα πληρωμών, επιλέγετε: Πληρωμές-> Αλφαβητικά-> Δήμος Ζίτσας. Για πληροφορίες σχετικά με τον λογαριασμό καλέστε στα τηλ. 2653360003 & 2653360001

ΚΩΔΙΚΟΣ ΗΛΕΚΤΡΟΝΙΚΗΣ ΠΛΗΡΩΜΗΣ	6370210983236929106	ΠΟΣΟ ΠΛΗΡΩΜΗΣ ΠΕΡΙΟΔΟΥ	0,01
ΗΜΕΡ. ΕΚΔΟΣΗΣ	15/10/2020		
ΛΗΞΗ ΠΛΗΡΩΜΗΣ	25/11/2020		
ΠΡΟΗΓΟΥΜΕΝΕΣ ΟΦΕΙΛΕΣ ΧΩΡΙΣ ΠΡΟΣΑΥΞΗΣΕΙΣ	9,54		


0016640000427756

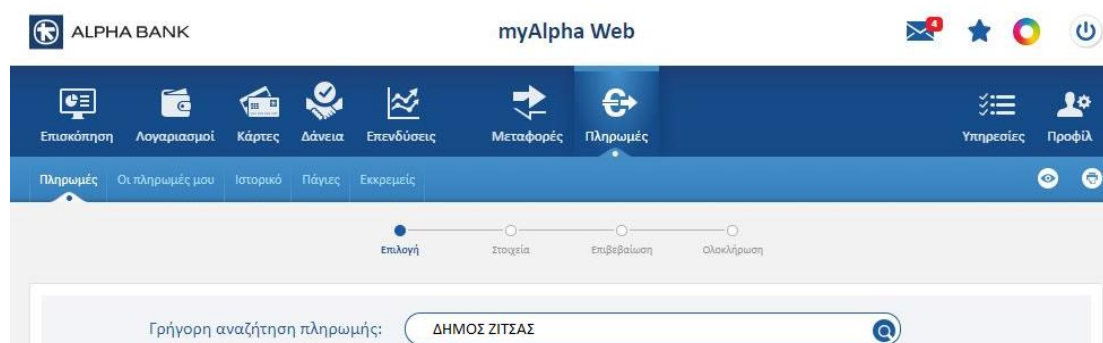
Σας υπενθυμίζουμε ότι:

Σε περίπτωση που υπάρχουν προηγούμενες οφειλές, πριν καταθέσετε το ποσό, θα πρέπει να επικοινωνήσετε με την Ταμειακή Υπηρεσία του Δήμου Ζίτσας στα τηλέφωνα 2653360001, 2653360003 προκειμένου να ενημερωθείτε για το ακριβές ποσό οφειλής καθώς τα ληξιπρόθεσμα ποσά επιβαρύνονται με μηνιαίες προσαυξήσεις.

Αναλυτικές οδηγίες Web Banking συγκεκριμένων τραπεζών

❖ Alpha Bank

1. Εισάγετε τα στοιχεία σας στη σελίδα [web-banking της Alpha Bank](#) για να συνδεθείτε στον web-banking λογαριασμό σας.
2. Στο διαχειριστικό περιβάλλον του λογαριασμού σας, επιλέξτε "Πληρωμές" και στη συνέχεια στην γρήγορη αναζήτηση γράψετε «ΔΗΜΟΣ ΖΙΤΣΑΣ»



3. Στη φόρμα που εμφανίζεται, επιλέξτε τον λογαριασμό από τον οποίο θα κάνετε την πληρωμή και στη συνέχεια συμπληρώστε

α) τον Κωδικό Ηλεκτρονικής Πληρωμής,

β) το ποσό πληρωμής

γ) επιλέξτε στις πληρωμές άμεσα ή σε επιλεγμένη ημερομηνία

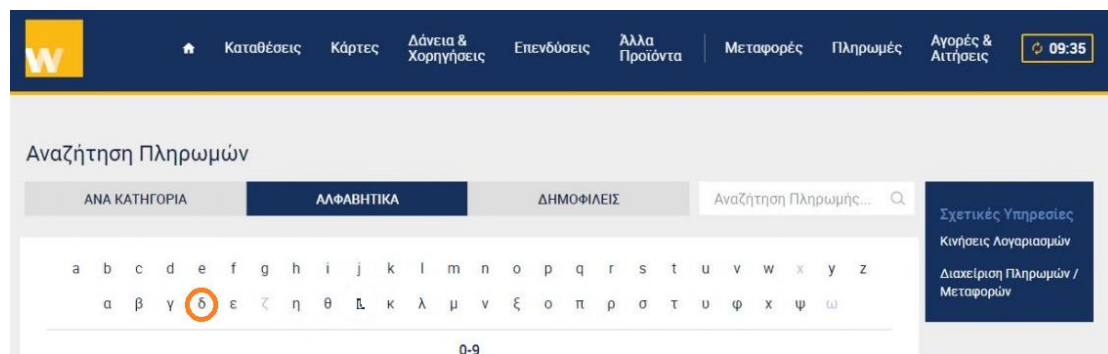
4. Ελέγξτε τα στοιχεία τα οποία συμπληρώσατε και εφόσον είναι σωστά πατήστε ξανά "Εκτέλεση".

5. Στο τελευταίο βήμα, η καταχώρηση ολοκληρώνεται και στοιχεία της πληρωμής σας εμφανίζονται σε πίνακα.

❖ Τράπεζα Πειραιώς

1. Εισάγετε τα στοιχεία σας στη σελίδα [web-banking της Τράπεζας Πειραιώς](#) για να συνδεθείτε στον web-banking λογαριασμό σας.

2. Στο διαχειριστικό περιβάλλον του λογαριασμού σας επιλέξτε "Πληρωμές" στο μενού που εμφανίζεται αριστερά και στη συνέχεια "Αλφαβητικά". Αφού επιλέξετε την κατηγορία "δ", βρείτε και επιλέξτε το "ΔΗΜΟΣ ΖΙΤΣΑΣ" από τη λίστα.



3. Στη συνέχεια αφού επιλέξετε το λογαριασμό χρέωσης, συμπληρώστε το ονοματεπώνυμο του οφειλέτη που αναγράφεται στο έντυπο του λογαριασμού, τον Κωδικό Ηλεκτρονικής Πληρωμής καθώς επίσης και το ποσό πληρωμής και πατήστε "Συνέχεια" για να ολοκληρώσετε την διαδικασία.

❖ Eurobank

1. Εισάγετε τα στοιχεία σύνδεσης σας στη σελίδα [web-banking της Eurobank](#) για να μπείτε στον web-banking λογαριασμό σας.
2. Στο διαχειριστικό περιβάλλον του λογαριασμού σας επιλέξτε 'Νέα Συναλλαγή'. Κατόπιν επιλέξτε 'Πληρωμές οργανισμών'.

ATM & Κασσύματα @ Εξυπηρέτηση Πελατών 210 9555000

Eurobank ΑΡΧΙΚΗ | ΑΝΑΛΥΣΗ | ΙΣΤΟΡΙΚΟ | ONLINE ΠΡΟΪΟΝΤΑ MAV 08:25

Νέα συναλλαγή

Γράψτε το όνομα του οργανισμού ή της επαφής σας, τη φιλική ονομασία της συναλλαγής που σας ενδιαφέρει ή τον κωδικό πληρωμής RF. Εναλλακτικά, αναζητήστε τη συναλλαγή στις παρακάτω ενότητες.

π.κ. ΔΕΗ, Μεταφορά, Δημόσιος, Ενοίκιο, RF2*9068791022556

Οι συναλλαγές μου Οι επαφές μου **Κατηγορίες συναλλαγών**

- Δημοφιλείς πληρωμές
- Κάρτες
- Μεταφορές
- Πληρωμές οργανισμών**
- Ομαδικές πληρωμές
- Πάγιες εντολές
- Μισθοδοσία
- Δωρεές


Online συνομιλία


3. Στις "Πληρωμές οργανισμών" επιλέγετε το "Υδρευση-Δήμοι".


Νέα συναλλαγή

Γράψτε το όνομα του οργανισμού ή της επαφής σας, τη φιλική ονομασία της συναλλαγής που σας ενδιαφέρει ή τον κωδικό πληρωμής RF. Εναλλακτικά, αναζητήστε τη συναλλαγή σας παρακάτω ενότητες.

 π.χ. ΔΕΗ, Μεταφορά, Δημήτρης, Ενοίκιο, RF29906879022556

 Οι συναλλαγές μου

 Οι επαφές μου

 **Κατηγορίες συναλλαγών**

< Πληρωμές οργανισμών

Δημόσιο

Ενέργεια

Τηλεφωνία – Internet

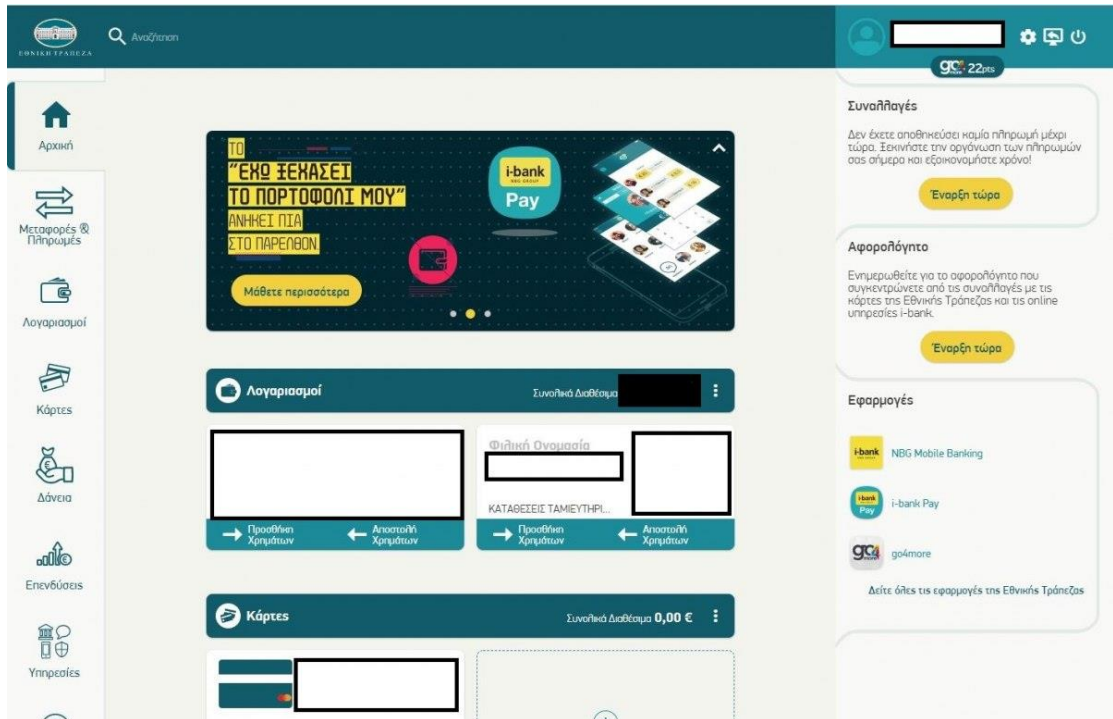
Υδρευση – Δήμοι

4. Κατόπιν επιλέγετε το "ΔΗΜΟΣ ΖΙΤΣΑΣ".

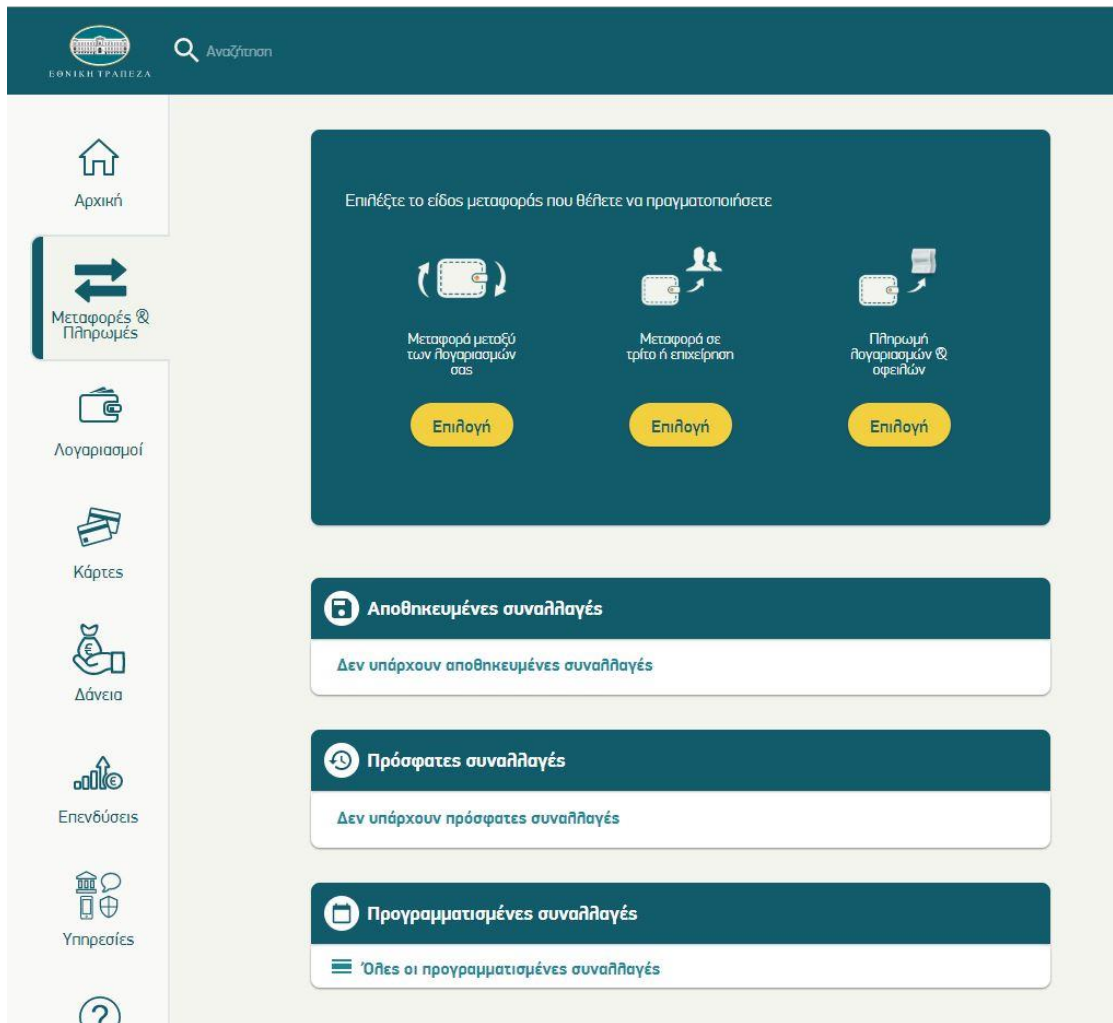
5. Στη συνέχεια αφού επιλέξετε το λογαριασμό χρέωσης, συμπληρώστε το ονοματεπώνυμο του οφειλέτη που αναγράφεται στο έντυπο του λογαριασμού, τον Κωδικό Ηλεκτρονικής Πληρωμής καθώς επίσης και το ποσό πληρωμής και πατήστε "Συνέχεια" για να ολοκληρώσετε την διαδικασία.

❖ Εθνική τράπεζα

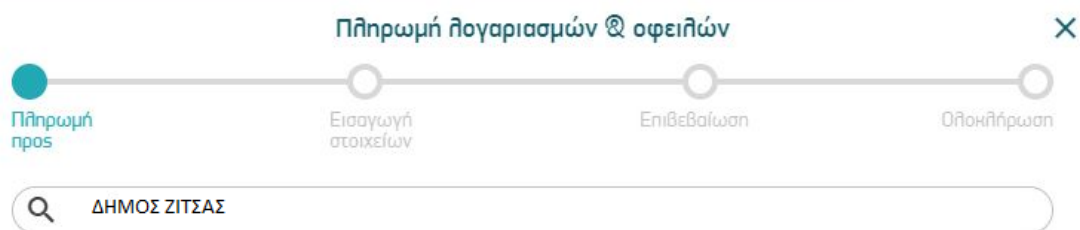
1. Εισάγετε τα στοιχεία σύνδεσής σας στη σελίδα [web-banking της Εθνικής](#) για να μπείτε στον web-banking λογαριασμό σας.
2. Στο διαχειριστικό περιβάλλον του λογαριασμού σας επιλέξτε 'Μεταφορές & Πληρωμές'.



3. Επιλέξτε "Πληρωμή Λογαριασμών & Οφειλών"



4. Στο πεδίο αναζήτησης γράψτε "ΔΗΜΟΣ ΖΙΤΣΑΣ"



5. Στη συνέχεια αφού επιλέξετε το λογαριασμό χρέωσης, συμπληρώστε το ονοματεπώνυμο του οφειλέτη που αναγράφεται στο έντυπο του λογαριασμού, τον Κωδικό Ηλεκτρονικής Πληρωμής καθώς επίσης και το ποσό πληρωμής και πατήστε "Συνέχεια" για να ολοκληρώσετε την διαδικασία.

❖ **Μεταφορά ποσού**

Υπάρχει η δυνατότητα να καταθέσετε το επιθυμητό ποσό στο λογαριασμό που διαθέτει ο Δήμος Ζίτσας με ένδειξη, το ονοματεπώνυμο του οφειλέτη που αναγράφεται στο έντυπο του λογαριασμού και τον αριθμό του υδρομέτρου.

Αριθμός Λογαριασμού Δήμου Ζίτσας:

GR 64 0171 6010 0066 0113 7875 964 Τράπεζα Πειραιώς